

УПАТСТВО ЗА РАБОТА СО ПРОЕКТОТ

“Data Collection”

За работа со проектот Data Collection најпрво треба да се посети web страната на Агенцијата за Храна и ветеринарство на линкот www.ahv.gov.mk како на слика 1 во одреден пребарувач (предлагаме Google Chrome) . Откако ќе се отвори web страната одиме на сликата за DCS(Data Collection System) на која ќе кликнеме се отвора нов таб со проектот DCS .

АГЕНЦИЈА ЗА ХРАНА И ВЕТЕРИНАРСТВО

ПОЧЕТНА ХРАНА ВЕТЕРИНАРСТВО ХРАНА ЗА ЖИВОТНИ ИПКП МЕЃУНАРОДНА ТРГОВИЈА МЕЃУНАРОДНА СОРАБОТКА

ЗА НАС
ПРОПИСИ
ЈАВНИ НАБАВКИ
ЗАШТИТА НА ПОТРОШУВАЧИТЕ
ИНФОРМАЦИИ ОД ЈАВЕН КАРАКТЕР
ПУБЛИКАЦИИ
ОБРАСЦИ
РЕГИСТРИ
ЛИНКОВИ
ВИДЕО ИЗЈАВИ

СО НАВРЕМЕНА ДЕТЕКЦИЈА И ДИЈАГНОСТИКА ДО ПОЕФИКАСНА КОНТРОЛА НА ВЕКТОР ПРЕНОСЛИВИТЕ И ПАРАЗИТСКИТЕ БОЛЕСТИ КАЈ ЖИВОТНИТЕ

Вторник, 25 Ноември 2014 07:29

Каква е состојбата во Европа со вектор преносливите и паразитските болести, која е легислативата која ги уредува овие две исклучително важни подрачја кои се програмите за контрола на надзор на овој тип болести и кои се методите за детекција, дијагностика, за превенција, но и за заштита од вектор преносливите и паразитските болести. Ова се дел од темите на тридневната работилница " Вектор – преносливи и паразитски болести "која во организација на Европската Комисија, преку инструментот за предпристапна помош (TAIEX), во соработка со Агенцијата за храна и ветеринарство на Република Македонија се одржува од 24 до 26 овој месец во Скопје.

Како што истакна на отворањето директорот на Агенцијата за храна и ветеринарство Зоран Поповски, според податоците на Светската здравствена организација болестите кои што се пренесуваат преку вектори се застапени со повеќе од 17% од вкупниот број на заразни заболувања во светот.

Повеќе...

ПОТПИШАН ПРОТОКОЛ ЗА МЕЃУСЕБНО ПРИЗНАВАЊЕ И ПРИФАЌАЊЕ НА ДОКУМЕНТИ ИЗДАДЕНИ ОД АКРЕДИТИРАНИ ЛАБОРАТОРИИ ЗА ХРАНА И ХРАНА ЗА ЖИВОТНИ МЕЃУ БИХ И РЕПУБЛИКА МАКЕДОНИЈА

Петок, 21 Ноември 2014 18:23

Директорот на Агенцијата за храна и ветеринарство Зоран Поповски и министерот за надворешна трговија и економски односи на Босна и Херцеговина Борис Туџиќ, денес го потпишаа Протоколот за меѓусебно признавање и прифаќање на документи издадени од акредитирани лаборатории за храна и храна за животни. Протоколот ја продлабочува понатамошната соработка со надлежните служби на Босна и Херцеговина, особено во делот на безбедноста на храната од неживотинско потекло и храната за животни и претставува основа за признавање на резултатите и другите пропратни документи кои ја следат патката издадени од акредитирани лаборатории. На ваков начин, како што беше истакнато ќе се олесни протоколот на патки и ќе се поедностави постапката при увоз, неоспорувајќи го правото на земјата увозник за целосно спроведување на постапката утврдена во националното законодавство. Со протоколот се регулира начинот на размена на информации во однос на акредитираните лаборатории и лабораториските методи, како и начинот на известување помеѓу надлежните органи при увозните постапки, преземањето на мерки, а дефиниран е и начинот на соработка меѓу надлежните служби на Република Македонија и Босна и Херцеговина.

0800 3 22 22

СОБРАНИЕ НА РЕПУБЛИКА МАКЕДОНИЈА

РЕПУБЛИКА МАКЕДОНИЈА ПОДДРЖКА ВО ЗЕМЈОДЕЛСТВОТО И РУРАЛНОТО РАЗВОЈ

АГЕНЦИЈА ЗА ФИНАНСИСКА ПОДДРЖКА ВО ЗЕМЈОДЕЛСТВОТО И РУРАЛНОТО РАЗВОЈ

Кипс ком

INAP NFAP

RASFF MACEDONIA

DCS Data Collection System

www.exim.gov.mk

CFCD Central Financing and

Слика 1

На web страната за DCS се отвора Екран за најава како на сликата 2. Со самата најава корисниците се поделени на Лаборатории – тоа е внес на резултати од испитувања и администратори дел за АХВ во кој ќе се даваат одредени извештаи за потребите на АХВ.



Пријавување

DSC

[Упатство за работа за лаборатории](#)

Корисничко име:

Лозинка:

Пријави се

Слика 2

Најпрво ќе го обработиме делот со Лабораториите.

Откако на екранот од слика 2 ќе се најави одредена лабораторија се отвара нов екран на кој стојат опциите:

- Внес – внесување на одреден резултат (од граница или внатрешност)
- Промени – дел за промена на веќе внесените резултати од анализа.
- Приказ – дел во кој лабораторијата може по опсег за одреден период да ги види внесените резултати од анализите.

Сето ова е прикажано на слика 3.






Слика 3

Ако кликнеме на опцијата за Внес ни се отвара екран кој е прикажан како на слика 4. Во зависност од тоа дали внесуваме анализа која е побарана се клика на checkbox-от што е лево горе на екранот и тоа од Внатрешност или од Увоз.

Доколку се одбере Увоз има едно пребарување во системот кое мора да се направи пребарување по идентификационен број на мостра и да се кликне на лупата. Кога ќе го одбереме соодветниот број на мостра ни се пополнуваат податоците кои претходно се внесени од SBI системот а тоа се:

- Лабораторија(која се зема и при самата најава)
- Земја на потекло на производот и
- За Тип на контрола официјална бидејќи анализата е од Граничен премин.



ЈЗУ Центар за јавно здравје - Скопје најавени сте во нотификација од промет

Полињата означени со * се задолжителни!

Увоз Внатрешна

вид на производ : * идентификационен број на мостра:

Општи / Генерални информации

Датум:
 Лабораторија: *
 држава:
 тип на контрола: *


Вид на испитување

испитување (модул): *
 критериум: *
 категорија на производ: *

Параметри за испитување

параметар	модул	категиорија на производ	задоволува
<i>Listeria monocytogenes</i>	Микробиологија	Храна готова за консумирање наменета за доевчњаци и храна готова за консумирање наменета за специјални медицински цели	Да

параметар: * задоволува / незадоволува: да не

 **Заклучи**

Слика 4

Потоа во екранот мора да се внесуваат податоците и тоа по редоследот како што се зададени поради нивната зависност. Редоследот на внес е следниот:

- Вид на производ (тоа е видот на производот за самата мостра)
- Вид на испитување односно Модул за испитувањето (пр. Микробиологија, Пестициди, Адитиви итн.)
- Критериум по кој ќе се врши испитувањето
- Категорија на производ (тоа е категоријата во која што спаќа производот од мострата)

На крајот мора да се одбере и параметарот кој се испитувал во таа мостра според претходно внесените податоци и дали задоволува или не(дали е најден соодветниот параметар или не). За да внесените податоци преминат во табелата погоре мора да се кликне на копчето **Внеси** и така за секој параметар што се испитува. За секој параметар соодветно се избираат модул, критериум и категорија. Додека ако сакаме некој од претходно внесените слогови да ги корегираме кликаме на слогот од табелата вршиме промена и на крајот кликаме на копчето **Промени**. На крајот за да сето ова се запише во базата на податоци се клика на **ЗАКЛУЧИ**.

Додека ако се работи за Анализа од **внатрешноста** мора да се одбере во кој град е земена мострата во опаѓачкото мени и да се одбере за каков тип на контрола се работи (официјална или од бизнис оператор). Остатокот од екранот е ист и процедурата за упис во база е потполно иста како кај Мострата од Увоз. Кога ќе се изврши упис во база внесената анализа добива соодветен број од системот. Истиот тој број се користи во опцијата

Промени од главното мени. Со испишување на истиот се врши пребарување и доколку таков постои се исполнува целиот екран со соодветните податоци кои се спремни за измени. Екранот за пребарување е прикажан на слика 5.

ЈЗУ Центар за јавно здравје - Скопје најавени сте во Нотификација од промет Одјавете се

Полињата означени со * се задолжителни!

идентификационен број на мостра:

- 689883
- 689883
- 689883
- 689883
- 987
- 987

Слика 5

Додека екранот што се исполнува по пребарувањето е прикажан на слика 5а и е ист како и кај **Внес** на податоците со тоа што ги менуваме веќе постоечките податоци и на крај на копчето **Заклучи** се запишуваат последно внесените податоци.

ЈЗУ Центар за јавно здравје - Скопје најавени сте во Нотификација од промет Одјавете се

Полињата означени со * се задолжителни!

идентификационен број на мостра:

мостра: Увоз Внатрешна вид на производ :

Општи / Генерални информации

datum: лабораторија: држава: тип на контрола:

Вид на испитување

испитување (модул): критериум: категорија на производ:

Параметри за испитување

параметар	модул	категорија на производ	задоволува
Органски инсектициди	Пестициди	Вода за пиење	Да
Органски акарициди	Пестициди	Вода за пиење	Не

параметар: задоволува / незадоволува: да не Внеси Бриши

Лабораториски наод

наод број: забелешка:

Заклучи

Слика 5а

Опцијата за **Приказ** на екран е прикажана како на слика 6 на кој може да се види дека се бара одреден период и копчето пребарај. Според побараниот период излегува **Извештај** за сите внесени анализи од мостри и детали за истите што ве интересираат.

лабораторија	идентификационен број на мостра	модул	категиорија на производ	параметар	РЕЗУЛТАТ	УВОЗ / ВНАТРЕШНОСТ	РЕГИОН	ДРЖАВА
ЈЗУ Центар за јавно здравје - Скопје	11455	Микробиологија	Свако месо од свињци и живини врскачиња	Flasptolium	ЗАДОВОЛУВА	ВНАТРЕШНОСТ	Делчево	
ЈЗУ Центар за јавно здравје - Скопје	11455	Микробиологија	Свако месо од свињци и живини врскачиња	Trichella	ЗАДОВОЛУВА	ВНАТРЕШНОСТ	Делчево	
ЈЗУ Центар за јавно здравје - Скопје	11455	Микробиологија	Свако месо од свињци и живини врскачиња	Yersinia enterocolitica	ЗАДОВОЛУВА	ВНАТРЕШНОСТ	Делчево	
ЈЗУ Центар за јавно здравје - Скопје	087	Пестициди	Вода за пиење	Ортански инсектициди	ЗАДОВОЛУВА	ВНАТРЕШНОСТ	Бершево	
ЈЗУ Центар за јавно здравје - Скопје	087	Пестициди	Вода за пиење	Ортански жабичици	НЕ ЗАДОВОЛУВА	ВНАТРЕШНОСТ	Бершево	

Слика 6

КОРИСНИЦИ ОД АХВ КОИ ЌЕ ГЛЕДААТ ИЗВЕШТАИ

Ако во системот Data Collection се најави лицето администратор од АХВ може да гледа извештаи според дадените филтри како:

- Идентификационен број на мостра
- Лабораторија
- Тип на производ
- Група на анализи (модул)
- Критериум
- Категорија на производ
- Задоволува / Незадоволува
- Параметри
- Регион (само за пратките од внатрешност)
- Држава (само за пратките од увоз)

Филтрација се внесува како на приказот од слика 7 и на крајот после внесувањето на филтрите се клика на пребарај.

Листа на известувања **Ново пребарување**

Пребарување

Идентификационен број на мостра:

Лабораторија:

Тип:

Модул:

Критериум:

Категорија на производ:

параметар:

здониопува нездониопува

Регион:

Држава:

Слика 7

Извештајот со филтрите е прикажан слика 8 и служи за потребите на АХВ за сите внесени анализи од страна на Лабораториите. Ако сакаме да направиме нова филтрација кликаме на **Ново пребарување** и внесуваме нови филтри, додека ако сакаме да се вратиме да ги искористиме постоечките филтри и внесеме нови кликаме на ВАСК – опцијата во пребарувачот.

Извештај **Светлана Коларик** најавени сте во делот Data Collection System

Листа на известувања **Ново пребарување**

Листа на известувања, резултати: 4

лабораторија	идентификационен број на мостра	модул	категорија на производ	параметар	резултат	увоз / внатрешност	реон	држава
ЈЗУ Центар за јавно здравје - Скопје	11/456	Микробиологија	Свешко месо од штицани и живина во парчиња	Plasmodium	ЗАДОВОЛУВА	ВНАТРЕШНОСТ	Делчево	
ЈЗУ Центар за јавно здравје - Скопје	11/450	Микробиологија	Свешко месо од штицани и живина во парчиња	Trichinella	ЗАДОВОЛУВА	ВНАТРЕШНОСТ	Делчево	
ЈЗУ Центар за јавно здравје - Скопје	11/456	Микробиологија	Свешко месо од штицани и живина во парчиња	Yersinia enterocolitica	ЗАДОВОЛУВА	ВНАТРЕШНОСТ	Делчево	
ЈЗУ Центар за јавно здравје - Скопје	11/456				НЕ ЗАДОВОЛУВА	ВНАТРЕШНОСТ	Делчево	

Слика 8

Пријатна Работа Ви посакува проектниот тим на ИНФО СОФТ ИНГ

ПОЈАСНУВАЊЕ НА КОПЧИЊА КОИ СЕ СРЕЌАВААТ ВО ПРОЕКТОТ



1. **ЛУПА** , помош при пребарување на одредени податоци по соодветен критериум. Функционира така што, доколку пребаруваме текстуален податок , во полето за кое што се однесува лупата, се впишува дел од текстот кој се содржи во изразот кој го пребаруваме. Со кликање на лупата се појавува листа, од каде со двоклик на глумчето го селектираме бараниот податок. Доколку ја впишеме шифрата во соодветното поле, по кликање на лупата називот за бараната шифра ќе се испише автоматски во соодветно поле.



Заклучи

2. **КАТАНЧЕ** , конечно завршување на одреден внес на податоци или корекција. По кликање на ова копче, податоците трајно се запишуваат во база.



3. **Куќичка** , враќање на почетната страна во менито.



4. **Одјавете се** , за одјавување од системот и враќање на почетната страна за најава.